

Muttertag

10.Mai 2020

Chinesische Wunderblume



Ein Muttertagsgeschenk im home schooling ---- ist das möglich?

Klar.....

Eine Anleitung erstellt in Corona- Zeiten

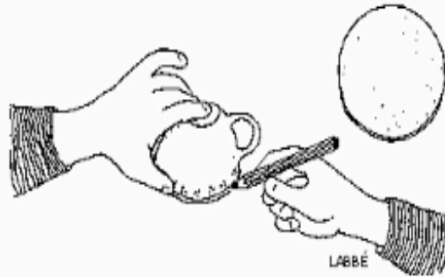
(1b, 1c, 3a, 3b, 3c, 4b, 4c)

Barbara Rauch

FOL/WG

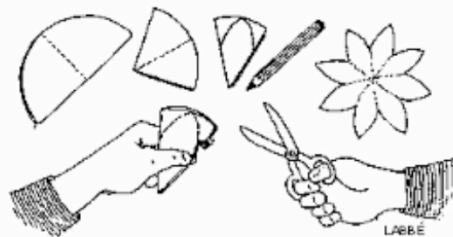
1. Schritt

Zeichne mit Hilfe einer Tasse oder mit einem anderen Gefäß einen Kreis auf Papier.



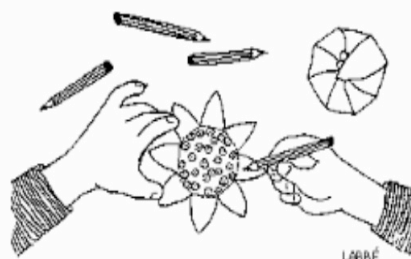
2. Schritt

Falte den Kreis dreimal zu einem Achtel zusammen. Zeichne das Blütenblatt auf die Oberseite und schneide das Papier rund um das Blatt herum ab.



3. Schritt

Falte die Blume auseinander, male sie nur auf der Oberseite bunt an und falte alle Blütenblätter zur Mitte.



Die chinesische Wunderblume ist eine ganz besondere Blume, sonst würde sie nicht „Wunderblume“ heißen.

Schau dir das Video an...

Warum sich die Blüten öffnen, ist für Menschen, die etwas von Physik verstehen, kein großes Geheimnis: Die unbemalte Seite des Papiers saugt sich voll mit Wasser und dehnt sich aus. Die Blütenblätter brauchen Platz und öffnen sich.

Da die Blume nicht verwelkt, hat man lange Freude dran.

Bei vorsichtigem Umgang kann man sie mehrmals verwenden.